

ORGANISMOS DESCENTRALIZADOS

Gastos - 2.10.1 Hospital Dr. Guillermo Rawson - Período 2010
01.00.00.A01 HOSPITAL DR. GUILLERMO RAWSON - Objeto del Gasto por Fuente de Financiamiento

Objeto del Gasto por Fuente de Financiamiento, del 01/01/2010 al 31/12/2010

Institución: 2.10.1 Hospital Dr. Guillermo Rawson - Período 2010

Nivel de Estructura Programática: 01.00.00.A01 HOSPITAL DR. GUILLERMO RAWSON

Objeto del Gasto	Totales			
	Crédito Original	Modificaciones	Crédito Vigente	Ordenado a pagar
1 GASTOS EN PERSONAL	97.248.000,00	5.874.000,00	103.122.000,00	102.454.267,84
1.1 Personal permanente	96.624.000,00	4.705.000,00	101.329.000,00	100.704.972,89
1.3 Asignaciones familiares	624.000,00	66.000,00	690.000,00	686.278,77
1.6 Beneficios y compensaciones	0,00	1.103.000,00	1.103.000,00	1.063.016,18
2 BIENES DE CONSUMO	37.405.000,00	13.235.327,00	50.640.327,00	48.831.924,26
3 SERVICIOS NO PERSONALES	30.624.000,00	4.474.200,00	35.098.200,00	32.270.492,49
4 BIENES DE USO	300.000,00	3.799.808,13	4.099.808,13	2.646.657,85
Totales	165.577.000,00	27.383.335,13	192.960.335,13	186.203.342,44



Sra. SANDRA PAMELA VALLEJOS
JEFE de DPTO. CONTABLE
HOsp. PUB. DE ESC. DR. G. RAWSON


Gastos - 2.10.1 Hospital Dr. Guillermo Rawson - Período 2010
02.00.00.A01 PLAN NACER - Objeto del Gasto por Fuente de Financiamiento

Objeto del Gasto por Fuente de Financiamiento, del 01/01/2010 al 31/12/2010

Institución: 2.10.1 Hospital Dr. Guillermo Rawson - Período 2010

Nivel de Estructura Programática: 02.00.00.A01 PLAN NACER

Objeto del Gasto	Totales		
	Modificaciones	Crédito Vigente	Ordenado a pagar
2 BIENES DE CONSUMO	170.000,00	170.000,00	135.580,02
3 SERVICIOS NO PERSONALES	95.000,00	95.000,00	14.800,00
4 BIENES DE USO	648.671,67	648.671,67	404.541,60
Totales	913.671,67	913.671,67	554.921,62


 Srta SANDRA PAMELA VALLEJOS
 JEFE a/c DPTO CONTABLE
 HOGP PUB. DESC. DR. G. RAWSON


Gastos - 2.10.2 Hospital Dr. Marcial Quiroga - Período 2010
 01.00.00.A01 HOSPITAL DR. MARCIAL QUIROGA - Objeto del Gasto por Fuente de Financiamiento


Objeto del Gasto por Fuente de Financiamiento, del 01/01/2010 al 31/12/2010

Institución: 2.10.2 Hospital Dr. Marcial Quiroga - Período 2010

Nivel de Estructura Programática: 01.00.00.A01 HOSPITAL DR. MARCIAL QUIROGA

Objeto del Gasto	Totales			
	Crédito Original	Modificaciones	Crédito Vigente	Ordenado a pagar
1 GASTOS EN PERSONAL	41.595.000,00	5.931.669,42	47.526.669,42	47.313.574,71
1.1 Personal permanente	41.224.000,00	5.306.900,90	46.530.900,90	46.381.270,65
1.3 Asignaciones familiares	371.000,00	81.034,70	452.034,70	417.352,20
1.6 Beneficios y compensaciones	0,00	543.733,82	543.733,82	514.951,86
2 BIENES DE CONSUMO	10.900.000,00	5.403.151,23	16.303.151,23	12.337.887,43
3 SERVICIOS NO PERSONALES	19.400.000,00	-302.114,38	19.097.885,62	18.280.441,45
4 BIENES DE USO	1.200.000,00	1.497.884,32	2.697.884,32	1.549.685,52
Totales	73.095.000,00	12.530.590,59	85.625.590,59	79.481.589,11



 MARÍA ESTHER ANDUJADA
 SUPERVISOR ADMINISTRATIVO
 DIVISION FINANZAS
 HOSPITAL DR. MARCIAL V. QUIROGA



 C.F.F. CARLOS GUSTAVO QUIROGA
 COORDINADOR ADMINISTRATIVO
 HOSPITAL MARCIAL V. QUIROGA
 MINISTERIO DE SALUD PÚBLICA

Gastos - 2.10.2 Hospital Dr. Marcial Quiroga - Período 2010
 02.00.00.A01 PLAN NACER - Objeto del Gasto por Fuente de Financiamiento

Objeto del Gasto por Fuente de Financiamiento, del 01/01/2010 al 31/12/2010
Institución: 2.10.2 Hospital Dr. Marcial Quiroga - Período 2010
Nivel de Estructura Programática: 02.00.00.A01 PLAN NACER

Objeto del Gasto	Totales			
	Crédito Original	Modificaciones	Crédito Vigente	Ordenado a pagar
2 BIENES DE CONSUMO	0,00	45.435,30	45.435,30	7.425,55
3 SERVICIOS NO PERSONALES	0,00	10.000,00	10.000,00	628,88
4 BIENES DE USO	0,00	35.000,00	35.000,00	2.650,00
Totales	0,00	90.435,30	90.435,30	10.704,43


 MARÍA ESTHER ANDRADA
 SUPERVISOR ADMINISTRATIVO
 DIVISION FINANZAS
 HOSPITAL DR. MARCIAL V. QUIROGA


 CARLOS GUSTAVO QUIROGA
 COORDINADOR ADMINISTRATIVO
 HOSPITAL MARCIAL V. QUIROGA
 MINISTERIO DE SALUD PÚBLICA

Gastos - 2.31.1 Dirección de Niñez, Adolescencia y Familia - Período 2010
01.00.00.A01 DIRECCION DE NIÑEZ, ADOLESCENCIA Y FAMILIA - Objeto del Gasto por Fuente de Financiamiento

Objeto del Gasto por Fuente de Financiamiento, del 01/01/2010 al 31/12/2010

Institución: 2.31.1 Dirección de Niñez, Adolescencia y Familia - Período 2010

Nivel de Estructura Programática: 01.00.00.A01 DIRECCION DE NIÑEZ, ADOLESCENCIA Y FAMILIA

Objeto del Gasto	Totales			
	Crédito Original	Modificaciones	Crédito Vigente	Ordenado a pagar
1 GASTOS EN PERSONAL	7.723.000,00	765.817,00	8.488.817,00	8.455.030,78
1.1 Personal permanente	7.538.000,00	708.281,00	8.246.281,00	8.227.390,63
1.3 Asignaciones familiares	185.000,00	-64.000,00	121.000,00	115.904,50
1.6 Beneficios y compensaciones	0,00	121.536,00	121.536,00	111.735,65
2 BIENES DE CONSUMO	5.108.000,00	4.005.806,95	9.113.806,95	9.103.095,87
3 SERVICIOS NO PERSONALES	7.008.000,00	3.851.553,00	10.859.553,00	10.856.852,91
4 BIENES DE USO	0,00	932.363,00	932.363,00	932.304,75
5 TRANSFERENCIAS	4.280.000,00	-2.499.587,00	1.780.413,00	1.779.454,57
Totales	24.119.000,00	7.055.952,95	31.174.952,95	31.126.738,88


C.P.N. PAULISA BUSSINO
 SECRETARÍA TÉCNICA CONTABLE
 Dirección de Niñez, Adolescencia y Familia


Gastos - 2.44.3 Agencia San Juan de Desarrollo de Inversiones - Período 2010
01.00.00.A01 AGENCIA SAN JUAN DE DESARR. DE INVERSIONES - Objeto del Gasto por Fuente de Financiamiento

Objeto del Gasto por Fuente de Financiamiento, del 01/01/2010 al 31/12/2010

Institución: 2.44.3 Agencia San Juan de Desarrollo de Inversiones - Período 2010

Nivel de Estructura Programática: 01.00.00.A01 AGENCIA SAN JUAN DE DESARR. DE INVERSIONES

Objeto del Gasto	Totales			
	Crédito Original	Modificaciones	Crédito Vigente	Ordenado a pagar
1 GASTOS EN PERSONAL	483.000,00	2.100,00	485.100,00	452.486,80
1.1 Personal permanente	480.000,00	0,00	480.000,00	448.102,80
1.3 Asignaciones familiares	3.000,00	0,00	3.000,00	2.284,00
1.6 Beneficios y compensaciones	0,00	2.100,00	2.100,00	2.100,00
2 BIENES DE CONSUMO	150.000,00	50.000,00	200.000,00	150.981,20
3 SERVICIOS NO PERSONALES	1.000.000,00	79.572,00	1.079.572,00	887.173,87
4 BIENES DE USO	0,00	50.000,00	50.000,00	7.857,00
5 TRANSFERENCIAS	1.000.000,00	-100.000,00	900.000,00	307.425,00
Totales	2.633.000,00	81.672,00	2.714.672,00	1.805.923,87


 FELISA PERILLO DE ROLDAN
 CONTRALORA GENERAL
 MINISTERIO DE PRODUCCION
 Y DESARROLLO ECONOMICO

Gastos - 2.44.3 Agencia San Juan de Desarrollo de Inversiones - Período 2010
01.01.00.A01 APOYO A LA COMPETITIVIDAD DE PYMES - Objeto del Gasto por Fuente de Financiamiento

Objeto del Gasto por Fuente de Financiamiento, del 01/01/2010 al 31/12/2010

Institución: 2.44.3 Agencia San Juan de Desarrollo de Inversiones - Período 2010

Nivel de Estructura Programática: 01.01.00.A01 APOYO A LA COMPETITIVIDAD DE PYMES

Objeto del Gasto	Totales			Ordenado a pagar
	Crédito Original	Modificaciones	Crédito Vigente	
2 BIENES DE CONSUMO	112.000,00	0,00	112.000,00	82.240,84
3 SERVICIOS NO PERSONALES	5.268.000,00	0,00	5.268.000,00	4.078.559,06
4 BIENES DE USO	583.000,00	0,00	583.000,00	489.217,88
5 TRANSFERENCIAS	378.000,00	3.000.000,00	3.378.000,00	44.980,00
Totales	6.341.000,00	3.000.000,00	9.341.000,00	4.694.997,78

Indicadores de Eficiencia


 FELISA PÉREZ DE ROLDÁN
 COORDINADORA
 MINISTERIO DE PRODUCCIÓN
 Y DESARROLLO ECONÓMICO

Gastos - 2.44.3 Agencia San Juan de Desarrollo de Inversiones - Período 2010
01.01.00.A02 AGENCIA DE DESARROLLO - Objeto del Gasto por Fuente de Financiamiento

Objeto del Gasto por Fuente de Financiamiento, del 01/01/2010 al 31/12/2010
Institución: 2.44.3 Agencia San Juan de Desarrollo de Inversiones - Período 2010
Nivel de Estructura Programática: 01.01.00.A02 AGENCIA DE DESARROLLO

Objeto del Gasto	Totales		
	Crédito Original	Crédito Vigente	Ordenado a pagar
5 TRANSFERENCIAS	13.478.000,00	13.478.000,00	584.010,00
Totales	13.478.000,00	13.478.000,00	584.010,00

Indicadores de Eficiencia


FELISA PERDOMO ROLDAN
CONSEJERA
MINISTERIO DE PRODUCCIÓN
Y DESARROLLO ECONÓMICO

Gastos - 2.44.3 Agencia San Juan de Desarrollo de Inversiones - Período 2010
01.01.00.A03 FONDO DE FINANCIAMIENTO PARA PYMES - Objeto del Gasto por Fuente de Financiamiento

Objeto del Gasto por Fuente de Financiamiento, del 01/01/2010 al 31/12/2010
Institución: 2.44.3 Agencia San Juan de Desarrollo de Inversiones - Período 2010
Nivel de Estructura Programática: 01.01.00.A03 FONDO DE FINANCIAMIENTO PARA PYMES

Objeto del Gasto	Totales			
	Crédito Original	Modificaciones	Crédito Vigente	Ordenado a pagar
6 ACTIVOS FINANCIEROS	47.000.000,00	11.509.000,00	58.509.000,00	31.746.333,58
Totales	47.000.000,00	11.509.000,00	58.509.000,00	31.746.333,58

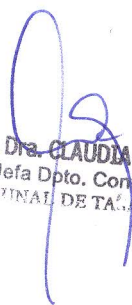
Indicadores de Eficiencia


FELISA TEVEZ DE SOLDAN
CONTADOR(A)
MINISTERIO DE PRODUCCIÓN
Y DESARROLLO ECONÓMICO

Gastos - 2.50.1 Tribunal de Tasaciones de la Provincia - Período 2010
01.00.00.A01 TRIBUNAL DE TASACIONES DE LA PROV. - Objeto del Gasto por Finalidad y Función

Objeto del Gasto por Finalidad y Función, del 01/01/2010 al 31/12/2010
Institución: 2.50.1 Tribunal de Tasaciones de la Provincia - Período 2010
Nivel de Estructura Programática: 01.00.00.A01 TRIBUNAL DE TASACIONES DE LA PROV.

Objeto del Gasto	Totales			
	Crédito Original	Modificaciones	Crédito Vigente	Ordenado a pagar
1 GASTOS EN PERSONAL	1.971.000,00	321.860,00	2.292.860,00	2.292.152,22
1.1 Personal permanente	1.957.000,00	307.860,00	2.264.860,00	2.264.785,22
1.3 Asignaciones familiares	14.000,00	0,00	14.000,00	13.367,00
1.6 Beneficios y compensaciones	0,00	14.000,00	14.000,00	14.000,00
2 BIENES DE CONSUMO	33.000,00	0,00	33.000,00	28.272,12
3 SERVICIOS NO PERSONALES	24.000,00	0,00	24.000,00	6.187,14
4 BIENES DE USO	0,00	33.430,15	33.430,15	10.896,00
Totales	2.028.000,00	355.290,15	2.383.290,15	2.337.507,48


C.P.N. Dra. CLAUDIA MARQUEZ
 Jefa Dpto. Contable.
 TRIBUNAL DE TASACIONES

Gastos - 2.50.2 Dirección Provincial de Vialidad - Período 2010
 01.00.00.A01 DIRECCION PROV. DE VIALIDAD - Objeto del Gasto por Fuente de Financiamiento

Objeto del Gasto por Fuente de Financiamiento, del 01/01/2010 al 31/12/2010
 Institución: 2.50.2 Dirección Provincial de Vialidad - Período 2010
 Nivel de Estructura Programática: 01.00.00.A01 DIRECCION PROV. DE VIALIDAD

Objeto del Gasto	Totales			Ordenado a pagar
	Crédito Original	Modificaciones	Crédito Vigente	
1 GASTOS EN PERSONAL	19.258.000,00	205.800,00	19.463.800,00	15.768.796,13
1.1 Personal permanente	15.087.000,00	400.000,00	15.487.000,00	15.379.039,13
1.3 Asignaciones familiares	194.000,00	0,00	194.000,00	192.357,00
1.4 Servicios extraordinarios	3.977.000,00	-400.000,00	3.577.000,00	0,00
1.6 Beneficios y compensaciones	0,00	205.800,00	205.800,00	197.400,00
2 BIENES DE CONSUMO	40.000,00	0,00	40.000,00	0,00
3 SERVICIOS NO PERSONALES	30.000,00	0,00	30.000,00	0,00
4 BIENES DE USO	0,00	700.000,00	700.000,00	519.940,00
5 TRANSFERENCIAS	30.000,00	0,00	30.000,00	7.787,35
Totales	19.358.000,00	905.800,00	20.263.800,00	16.296.523,48


C.P.N. M. ELIANA ALONSO
 JEFE DPTO. CONTABLE
 D.P.V.

Gastos - 2.50.2 Dirección Provincial de Vialidad - Período 2010
01 DIRECCION PROV. DE VIALIDAD - Estructura Programática por Fuente de Financiamiento

Estructura Programática por Fuente de Financiamiento, del 01/01/2010 al 31/12/2010

Institución: 2.50.2 Dirección Provincial de Vialidad - Período 2010

Nivel de Estructura Programática: 01 DIRECCION PROV. DE VIALIDAD

Estructura Programática

	Totales			
	Crédito Original	Modificaciones	Crédito Vigente	Ordenado a pagar
01 DIRECCION PROV. DE VIALIDAD	35.609.000,00	231.716.408,38	267.325.408,38	197.176.511,53
01.00	35.609.000,00	231.716.408,38	267.325.408,38	197.176.511,53
01.00.00	19.358.000,00	905.800,00	20.263.800,00	16.296.523,48
01.00.01 POR ADMINISTRACION	5.751.000,00	30.628.349,75	36.379.349,75	24.678.446,73
01.00.01.051 REPAVIMENTACION RED VIAL PROVINCIAL (19)	4.500.000,00	16.090.837,83	20.590.837,83	10.605.338,17
01.00.01.052 MEJORAMIENTO CONSERVACION RED VIAL PCIAL (20)	1.251.000,00	6.884.667,59	8.135.667,59	7.881.060,38
01.00.01.053 MANTENIMIENTO Y ADQUISICION EQUIPO VIAL (22)	0,00	2.050.000,00	2.050.000,00	1.706.192,23
01.00.01.054 MANTENIMIENTO, REPAR. Y ENRIPIADOS (23)	0,00	5.602.844,33	5.602.844,33	4.485.855,95
01.00.02 POR TERCEROS	10.500.000,00	200.182.258,63	210.682.258,63	156.201.541,32
01.00.02.003 PUENTE SOBRE RUTA PCIAL. N° 430- BUENA ESPERANZA	0,00	89.899,20	89.899,20	59.932,60
01.00.02.004 CAMINO A MOGNA	0,00	920.085,80	920.085,80	542.130,71
01.00.02.005 RUTA NAC. N° 150- TRAMO LAS FLORES-LIM.CON CHILE-SECC.II-PEÑASQUITO- DPTO IGLESIA	0,00	31.587.175,29	31.587.175,29	30.778.838,38
01.00.02.006 PROYECTO CAMINO LOS HUARPES	0,00	615.000,00	615.000,00	114.600,00
01.00.02.007 PROYECTO CAMINO RUTA N° 318	0,00	1.000.000,00	1.000.000,00	0,00
01.00.02.008 RUTA PROVINCIAL N° 1 - PUENTE ALTO DE SIERRA -	0,00	1.000.000,00	1.000.000,00	0,00
01.00.02.051 REPARACION RED VIAL PROVINCIAL	0,00	4.004.275,50	4.004.275,50	2.711.476,88
01.00.02.056 ESTUDIOS GEOLOGICOS, TOPOG. Y SONDEOS	0,00	6.129.782,06	6.129.782,06	4.675.239,60
01.00.02.057 PAVIMENTACIONES VARIAS (32)	7.000.000,00	57.575.489,88	64.575.489,88	31.080.790,19
01.00.02.059 ENSANCHE Y REPAVIMENTACION RUTA N° 12	0,00	5.844.909,27	5.844.909,27	5.329.855,55
01.00.02.062 REPAV. Y ENSANCHE RUTA PROV. N° 14 AV. LIBERTADOR	3.500.000,00	-600.000,00	2.900.000,00	2.838.319,11
01.00.02.066 REPARACION PUENTE COCHAGUAL	0,00	90.990,54	90.990,54	90.385,74
01.00.02.079 RUTA PROVINCIAL N° 430	0,00	14.699.883,19	14.699.883,19	3.979.944,93
01.00.02.086 REPAVIMENTACION Y MEJORAMIENTO R.P. N° 510	0,00	2.789.335,83	2.789.335,83	2.789.335,83
01.00.02.087 RUTA PROV. N° 149 CONECTOR SUR SECCION I Y II	0,00	241.921,23	241.921,23	241.921,23
01.00.02.088 PAVIMENTACION RUTA N° 511 -VALLE FERTIL-	0,00	28.362.092,29	28.362.092,29	27.678.493,92
01.00.02.091 CICLOVIA CAUCETE- DIFUNTA CORREA	0,00	11.528.431,70	11.528.431,70	11.455.882,19
01.00.02.093 RUTA NACIONAL N° 150 - SECCION I, II, III Y IV CAMINO A CHILE	0,00	12.662.908,04	12.662.908,04	11.717.826,58
01.00.02.094 RUTA NACIONAL 149 -BARREAL-USPALLATA -SECC.I Y II	0,00	20.250.000,00	20.250.000,00	19.356.489,07
01.00.02.095 RUTA NACIONAL N° 149- K100- K128	0,00	630.000,00	630.000,00	0,00
01.00.02.096 RUTA NACIONAL N° 149- IGLESIA- LAS FLORES	0,00	325.474,01	325.474,01	325.474,01
01.00.02.099 ESTUDIOS, PROY. Y OBRA CAMINO RESERVA SAN GUILLERMO	0,00	434.604,80	434.604,80	434.604,80
Totales	35.609.000,00	231.716.408,38	267.325.408,38	197.176.511,53

C.P.N. EDUARDO ALONSO
JEFE DFTO. CONTABLE
D.P.V.


Gastos - 2.50.3 Instituto Provincial de la Vivienda - Período 2010
01.00.00.A01 INSTITUTO PROVINCIAL DE LA VIVIENDA - Objeto del Gasto por Fuente de Financiamiento

Objeto del Gasto por Fuente de Financiamiento, del 01/01/2010 al 31/12/2010

Institución: 2.50.3 Instituto Provincial de la Vivienda - Período 2010

Nivel de Estructura Programática: 01.00.00.A01 INSTITUTO PROVINCIAL DE LA VIVIENDA

Objeto del Gasto	Totales			
	Crédito Original	Modificaciones	Crédito Vigente	Ordenado a pagar
1 GASTOS EN PERSONAL	7.852.000,00	1.655.800,00	9.507.800,00	9.027.727,21
1.1 Personal permanente	7.492.000,00	1.521.400,00	9.013.400,00	8.547.936,80
1.3 Asignaciones familiares	78.000,00	0,00	78.000,00	72.807,50
1.4 Servicios extraordinarios	282.000,00	26.000,00	308.000,00	307.571,35
1.6 Beneficios y compensaciones	0,00	108.400,00	108.400,00	99.411,56
2 BIENES DE CONSUMO	300.000,00	100.000,00	400.000,00	398.562,66
3 SERVICIOS NO PERSONALES	4.100.000,00	450.000,00	4.550.000,00	4.231.497,17
4 BIENES DE USO	3.950.000,00	5.100,00	3.955.100,00	2.380.594,30
5 TRANSFERENCIAS	500.000,00	66.500,00	566.500,00	237.293,50
6 ACTIVOS FINANCIEROS	35.823.000,00	63.497.671,76	99.320.671,76	69.814.845,38
9 GASTOS FIGURATIVOS Y CREDITO ADICIONAL	110.000,00	70.000,00	180.000,00	148.983,65
Totales	52.635.000,00	65.845.071,76	118.480.071,76	86.239.503,87


C.P.N. SILVIA E. HERRERA
 JEFE DPTO. CONTABLE Y FINANCIACIÓN
 I. P. V.


Ing. Vicente Manuel Marnelli
 INTERVENTOR
 INSTITUTO PROVINCIAL DE LA VIVIENDA

Gastos - 2.50.3 Instituto Provincial de la Vivienda Período 2010

Estructura Programática por Fuente de Financiamiento, del 01/01/2010 al 31/12/2010

Estructura Programática

Estructura Programática	Totales			
	Crédito Original	Modificaciones	Crédito Vigente	Ordenado a pagar
01 INSTITUTO PROVINCIAL DE LA VIVIENDA	479.369.000,00	1.189.778,51	480.558.778,51	214.457.727,45
01.00	479.369.000,00	1.189.778,51	480.558.778,51	214.457.727,45
01.00.00	52.635.000,00	65.845.071,76	118.480.071,76	86.239.503,87
01.00.01 POR ADMINISTRACION	4.863.000,00	1.124.700,00	5.987.700,00	5.505.959,72
01.00.01.051 MANTENIMIENTO (34)	4.863.000,00	1.124.700,00	5.987.700,00	5.505.959,72
01.00.02 POR TERCEROS -P.M.B.-	17.214.000,00	-2.162.000,00	15.052.000,00	11.086.362,73
01.00.02.066 VILLA MARIANO MORENO -P.M.B- (124)	7.900.000,00	150.000,00	8.050.000,00	7.276.086,55
01.00.02.078 OBRAS VARIAS PMB -197-	796.000,00	45.000,00	841.000,00	737.036,44
01.00.02.082 B° DORREGO Y OTROS- GRAL. ACHA- ECHEVERRIA- PMB2	1.500.000,00	321.000,00	1.821.000,00	761.942,05
01.00.02.083 VILLA M. MORENO Y V° 2 DE ABRIL- P.M.B.	3.478.000,00	0,00	3.478.000,00	2.291.184,09
01.00.02.084 B° M-MORENO COMPLEM.	300.000,00	0,00	300.000,00	20.113,60
01.00.02.085 VA. 1° DE MAYO Y VA. UNION	1.562.000,00	-1.000.000,00	562.000,00	0,00
01.00.02.086 VA. ETELVINA Y VA. DOLORES	1.678.000,00	-1.678.000,00	0,00	0,00
01.00.03 POR TERCEROS -PRO.FE.HAB-	41.750.000,00	-8.000.000,00	33.750.000,00	16.266.044,18
01.00.03.051 MUNICIPALIDAD DE RIVADAVIA -PFEH-(27)	3.400.000,00	-2.400.000,00	1.000.000,00	349.754,40
01.00.03.052 MUNICIPALIDAD DE STA. LUCIA-PFEH-(28)	3.300.000,00	-200.000,00	3.100.000,00	1.440.842,20
01.00.03.053 MUNICIPALIDAD DE RAWSON- PFEH-(29)	2.400.000,00	-700.000,00	1.700.000,00	0,00
01.00.03.054 MUNICIPALIDAD DE POCITO-PFEH-(30)	2.400.000,00	-2.400.000,00	0,00	0,00
01.00.03.055 MUNICIPALIDAD DE CHIMBAS-PFEH-(33)	2.100.000,00	500.000,00	2.600.000,00	1.093.680,00
01.00.03.056 MUNICIPALIDAD DE 9 DE JULIO-PFEH-(35)	3.700.000,00	-1.500.000,00	2.200.000,00	1.083.120,80
01.00.03.057 MUNICIPALIDAD DE ALBARDON-PFEH-(36)	11.700.000,00	0,00	11.700.000,00	4.438.549,50
01.00.03.058 MUNICIPALIDAD DE ANGACO-PFEH-(37)	1.800.000,00	0,00	1.800.000,00	805.494,00
01.00.03.059 MUNICIPALIDAD DE SAN MARTIN-PFEH-(38)	3.400.000,00	1.000.000,00	4.400.000,00	4.302.398,10
01.00.03.060 MUNICIPALIDAD DE 25 DE MAYO-PFEH-(41)	4.200.000,00	-1.500.000,00	2.700.000,00	2.060.058,00
01.00.03.061 MUNICIPALIDAD DE CAUCETE-PFEH-	1.800.000,00	-1.000.000,00	800.000,00	361.040,40
01.00.03.062 MUNICIPALIDAD DE ULLUM -PFEH-	930.000,00	-300.000,00	630.000,00	0,00
01.00.03.063 MUNICIPALIDAD DE ZONDA-PFEH-	620.000,00	-200.000,00	420.000,00	0,00
01.00.03.064 MUNICIPALIDAD DE CALINGASTA -PFEH-	0,00	700.000,00	700.000,00	331.106,78
01.00.05 POR TERCEROS -PROFECIVI-	150.000,00	1.217.200,00	1.367.200,00	1.258.270,67
01.00.05.020 B° VILLA EL SALVADOR -PROFECIVI- (164)	0,00	183.000,00	183.000,00	182.722,46
01.00.05.022 B° EL BOSQUE -PROFECIVI- (166)	100.000,00	0,00	100.000,00	0,00
01.00.05.061 B° SAN MARTIN POCITO - PROFECIVI- (58)	0,00	120.000,00	120.000,00	118.673,37
01.00.05.075 B° VILLA PITUIL -PROFECIVI- (72)	0,00	875.000,00	875.000,00	874.537,29
01.00.05.091 B° COLON-PROFECIVI- (136)	50.000,00	39.200,00	89.200,00	82.337,55
01.00.06 POR TERCEROS -PROFEME-	9.765.000,00	-4.617.417,99	5.147.582,01	576.806,95
01.00.06.001 COMPLEMENTARIA TIMOTEO MARADONA	322.000,00	-100.000,00	222.000,00	0,00
01.00.06.002 COMPLEMENTARIA MARIANO MORENO	2.080.000,00	-700.000,00	1.380.000,00	0,00

Gastos - 2.50.3 Instituto Provincial de la Vivienda Período 2010

Estructura Programática por Fuente de Financiamiento, del 01/01/2010 al 31/12/2010

Estructura Programática

Totales

Crédito Original Modificaciones Crédito Vigente Ordenado a pagar

Estructura Programática	Crédito Original	Modificaciones	Crédito Vigente	Ordenado a pagar
01.00.06.003 COMPLEMENTARIA VILLA DEL SUR	703.000,00	-703.000,00	0,00	0,00
01.00.06.004 COMPLEMENTARIA VILLA PUEYRREDON	1.555.000,00	0,00	1.555.000,00	0,00
01.00.06.005 COMPLEMENTARIA LA ESTACION SECTOR I	810.000,00	-810.000,00	0,00	0,00
01.00.06.006 COMPLEMENTARIA BORREGO	349.000,00	-250.000,00	99.000,00	0,00
01.00.06.009 COMPLEMENTARIA ALMIRANTE BROWN	0,00	20.000,00	20.000,00	17.501,46
01.00.06.010 PARQUE INDUSTRIAL -PROFEME-	205.000,00	0,00	205.000,00	150.715,67
01.00.06.011 COMPLEM. LA ESTACION SEC II- PROFEME-	349.000,00	-323.000,00	26.000,00	0,00
01.00.06.012 M. MORENO Y 2 DE ABRIL 2º ETAPA- PROFEME-	1.560.000,00	-1.210.000,00	350.000,00	0,00
01.00.06.013 Bº EVITA- PROFEME-	832.000,00	-832.000,00	0,00	0,00
01.00.06.014 LAS LOMAS- PROFEME-	250.000,00	-250.000,00	0,00	0,00
01.00.06.015 AMPLIACION LA ESTACION I- SEC A	0,00	194.400,00	194.400,00	0,00
01.00.06.016 AMPLIACION LA ESTACION I- SEC B	0,00	220.200,00	220.200,00	0,00
01.00.06.017 AMPLIACION LA ESTACION I- SEC C	0,00	195.500,00	195.500,00	0,00
01.00.06.018 AMPLIACION LA ESTACION I- SEC D	0,00	199.900,00	199.900,00	0,00
01.00.06.074 CHIMBAS -PROFEME- L.H.62 (12)	0,00	244.000,00	244.000,00	243.726,22
01.00.06.090 Bº LA ESTACION Ampl. 62- Interv.	200.000,00	-66.885,78	133.114,22	114.841,85
01.00.06.095 EL BOSQUE -ANGACO- PROFEME-(16)	500.000,00	-500.000,00	0,00	0,00
01.00.06.096 VILLA OBRERA MEJORAM.PROFEME	50.000,00	0,00	50.000,00	0,00
01.00.06.097 AMPL. VA. GRAL SAN MARTIN- POCITO- PROFEME-	0,00	53.467,79	53.467,79	50.021,75
01.00.07 POR TERCEROS -OBRAS VARIAS-	1.280.000,00	640.000,00	1.920.000,00	1.125.161,63
01.00.07.051 OBRAS VARIAS FONAVI	500.000,00	0,00	500.000,00	306.627,26
01.00.07.052 OBRA ARCHIVO IPV	580.000,00	-110.000,00	470.000,00	0,00
01.00.07.053 Bº JUAN ALBERDI	200.000,00	750.000,00	950.000,00	818.534,37
01.00.09 POR TERCEROS -PROFECOVI II-	44.267.000,00	19.303.524,74	63.570.524,74	57.752.718,95
01.00.09.028 NORESTE III	4.700.000,00	3.605.000,00	8.305.000,00	8.135.738,00
01.00.09.057 Bº BANDERA ARGENTINA	100.000,00	-100.000,00	0,00	0,00
01.00.09.058 Bº LAS ALONDRAS	0,00	2.400.000,00	2.400.000,00	1.872.905,69
01.00.09.059 Bº CALANDRIA	80.000,00	-80.000,00	0,00	0,00
01.00.09.060 Bº LA ESTANCIA	150.000,00	-147.710,58	2.289,42	2.289,42
01.00.09.061 Bº DEL INCA	0,00	153.849,42	153.849,42	153.849,42
01.00.09.062 Bº LOS NEVADOS	100.000,00	-50.617,80	49.382,20	49.382,20
01.00.09.063 Bº MARTIN FIERRO	650.000,00	284.486,06	934.486,06	934.486,06
01.00.09.064 Bº PIUQUEN	1.370.000,00	-514.669,64	855.330,36	855.330,36
01.00.09.067 Bº EL CONDOR	100.000,00	207.306,69	307.306,69	307.306,69
01.00.09.068 Bº EL ARRIERO	0,00	158.827,44	158.827,44	158.827,44
01.00.09.070 Bº LAS TIERRITAS	2.032.000,00	2.000.000,00	4.032.000,00	2.866.615,51
01.00.09.071 Bº LOS TROPEROS	3.263.000,00	1.645.000,00	4.908.000,00	4.789.866,29

Gastos - 2.50.3 Instituto Provincial de la Vivienda Período 2010

Estructura Programática por Fuente de Financiamiento, del 01/01/2010 al 31/12/2010

Estructura Programática	Totales			
	Crédito Original	Modificaciones	Crédito Vigente	Ordenado a pagar
01.00.09.073 B° LAGARES	300.000,00	426.780,29	726.780,29	726.780,29
01.00.09.074 B° RIO BLANCO	500.000,00	930.871,22	1.430.871,22	1.430.871,22
01.00.09.075 B° LA QUEBRADA	500.000,00	682.454,07	1.182.454,07	1.182.454,07
01.00.09.076 B° CUESTA DEL VIENTO	220.000,00	303.298,77	523.298,77	523.298,77
01.00.09.077 B° LOS CARACOLES	80.000,00	1.222.041,39	1.302.041,39	1.302.041,39
01.00.09.079 B° REINA MORA	300.000,00	571.607,41	871.607,41	871.607,41
01.00.09.080 B° LOS PLATANOS	300.000,00	-300.000,00	0,00	0,00
01.00.09.081 B° LOS TEROS	4.050.000,00	300.000,00	4.350.000,00	4.197.765,22
01.00.09.085 B° LOS GIRASOLES	0,00	125.000,00	125.000,00	117.465,27
01.00.09.087 B° SUREÑO	250.000,00	1.500.000,00	1.750.000,00	1.530.642,86
01.00.09.088 B° DORREGO Y OTROS- PLURIANUAL	7.320.000,00	1.700.000,00	9.020.000,00	8.159.279,81
01.00.09.089 B° ECHEVERRIA- PLURIANUAL	9.002.000,00	1.550.000,00	10.552.000,00	9.514.902,30
01.00.09.090 B° GRAL ACHA- PLURIANUAL	4.800.000,00	520.000,00	5.320.000,00	4.474.289,27
01.00.09.091 RELOCAL. ECHEVERRIA (B° CONST)	500.000,00	210.000,00	710.000,00	586.156,00
01.00.09.092 B° CONSTITUCION 30 VIV.	3.600.000,00	0,00	3.600.000,00	3.008.567,99
01.00.10 POR TERC. CON REC. AFEC- PLURIANUAL- TECHO DIGNO	182.649.000,00	-17.845.300,00	164.803.700,00	34.646.898,75
01.00.10.001 POCITO -TE.DI. CONJUNTO 1	5.000.000,00	332.000,00	5.332.000,00	3.971.672,58
01.00.10.002 POCITO TE.DI CONJUNTO 2	5.000.000,00	-530.000,00	4.470.000,00	779.460,00
01.00.10.003 POCITO TE.DI CONJUNTO 3	2.000.000,00	-57.700,00	1.942.300,00	0,00
01.00.10.004 POCITO TE.DI CONJUNTO 4	4.500.000,00	-2.143.400,00	2.356.600,00	0,00
01.00.10.005 ZONDA TE.DI CONJUNTO 1	2.600.000,00	65.000,00	2.665.000,00	315.000,00
01.00.10.006 ZONDA TE. DI CONJUNTO 2	3.800.000,00	209.000,00	4.009.000,00	414.000,00
01.00.10.007 ULLUM TE.DI CONJUNTO 1	2.600.000,00	-397.000,00	2.203.000,00	502.255,00
01.00.10.008 ULLUM TE.DI CONJUNTO 2	3.800.000,00	-86.000,00	3.714.000,00	400.000,00
01.00.10.009 9 DE JULIO TE.DI CONJUNTO 1	3.800.000,00	666.000,00	4.466.000,00	2.086.518,29
01.00.10.010 9 DE JULIO TE.DI CONJUNTO 2	2.650.000,00	285.000,00	2.935.000,00	201.521,42
01.00.10.011 ALBARDON TE.DI CONJUNTO 1	3.900.000,00	17.000,00	3.917.000,00	517.000,00
01.00.10.012 ALBARDON TE.DI CONJUNTO 2	6.400.000,00	-2.500.000,00	3.900.000,00	0,00
01.00.10.013 ALBARDON TE.DI CONJUNTO 3	3.800.000,00	482.000,00	4.282.000,00	2.221.236,77
01.00.10.014 ALBARDON TE.DI CONJUNTO 4	2.650.000,00	-400.000,00	2.250.000,00	0,00
01.00.10.015 ALBARDON TE.DI CONJUNTO 5	2.650.000,00	1.151.000,00	3.801.000,00	538.590,00
01.00.10.016 ANGACO TE.DI CONJUNTO 1	3.200.000,00	-330.000,00	2.870.000,00	370.000,00
01.00.10.017 ANGACO TE.DI CONJUNTO 2	2.000.000,00	-186.200,00	1.813.800,00	0,00
01.00.10.018 ANGACO TE.DI CONJUNTO 3	1.500.000,00	-175.000,00	1.325.000,00	0,00
01.00.10.019 ANGACO TE.DI CONJUNTO 4	3.250.000,00	423.000,00	3.673.000,00	0,00
01.00.10.020 SAN MARTIN TE. DI CONJUNTO 1	2.900.000,00	-1.200.000,00	1.700.000,00	0,00
01.00.10.021 SAN MARTIN TE. DI CONJUNTO 2	2.000.000,00	736.000,00	2.736.000,00	1.469.461,71

Gastos - 2.50.3 Instituto Provincial de la Vivienda Período 2010

Estructura Programática por Fuente de Financiamiento, del 01/01/2010 al 31/12/2010

Estructura Programática


Estructura Programática	Totales			Ordenado a pagar
	Crédito Original	Modificaciones	Crédito Vigente	
01.00.10.O22 SAN MARTIN TE. DI CONJUNTO 3	2.000.000,00	445.000,00	2.445.000,00	0,00
01.00.10.O23 SAN MARTIN TE. DI CONJUNTO 4	3.000.000,00	885.500,00	3.885.500,00	2.353.418,49
01.00.10.O24 CAUCETE TE. DI CONJUNTO 1	2.000.000,00	-116.000,00	1.884.000,00	183.900,00
01.00.10.O25 CAUCETE TE. DI CONJUNTO 2	6.400.000,00	-4.195.000,00	2.205.000,00	0,00
01.00.10.O26 CAUCETE TE. DI CONJUNTO 3	5.200.000,00	-3.000.000,00	2.200.000,00	0,00
01.00.10.O27 CAUCETE TE. DI CONJUNTO 4	4.500.000,00	278.000,00	4.778.000,00	2.261.648,96
01.00.10.O28 CAUCETE TE. DI CONJUNTO 5	3.250.000,00	570.000,00	3.820.000,00	0,00
01.00.10.O29 CAUCETE TE. DI CONJUNTO 6	2.000.000,00	-662.000,00	1.338.000,00	0,00
01.00.10.O30 CAUCETE TE. DI CONJUNTO 7	1.500.000,00	-500.000,00	1.000.000,00	0,00
01.00.10.O31 CAUCETE TE. DI CONJUNTO 8	1.500.000,00	-500.000,00	1.000.000,00	0,00
01.00.10.O32 25 DE MAYO TE. DI CONJUNTO 1	2.000.000,00	621.000,00	2.621.000,00	245.070,15
01.00.10.O33 25 DE MAYO TE. DI CONJUNTO 2	2.700.000,00	389.000,00	3.089.000,00	2.020.126,67
01.00.10.O34 25 DE MAYO TE. DI CONJUNTO 3	3.250.000,00	36.000,00	3.286.000,00	2.255.719,44
01.00.10.O35 25 DE MAYO TE. DI CONJUNTO 4	2.000.000,00	502.500,00	2.502.500,00	227.387,63
01.00.10.O36 25 DE MAYO TE. DI CONJUNTO 5	3.400.000,00	429.000,00	3.829.000,00	0,00
01.00.10.O37 SARMIENTO TE. DI CONJUNTO 1	2.800.000,00	242.000,00	3.042.000,00	1.416.860,33
01.00.10.O38 SARMIENTO TE. DI CONJUNTO 2	2.000.000,00	40.000,00	2.040.000,00	0,00
01.00.10.O39 SARMIENTO TE. DI CONJUNTO 3	3.400.000,00	-179.500,00	3.220.500,00	0,00
01.00.10.O40 SARMIENTO TE. DI CONJUNTO 4	2.800.000,00	-4.000,00	2.796.000,00	150.000,00
01.00.10.O41 SARMIENTO TE. DI CONJUNTO 5	1.100.000,00	-300.000,00	800.000,00	0,00
01.00.10.O42 SARMIENTO TE. DI CONJUNTO 6	1.700.000,00	100.000,00	1.800.000,00	100.000,00
01.00.10.O43 CALINGASTA TE. DI CONJUNTO 1	2.800.000,00	-1.000.000,00	1.800.000,00	0,00
01.00.10.O44 CALINGASTA TE. DI CONJUNTO 2	2.800.000,00	-156.000,00	2.644.000,00	379.370,00
01.00.10.O45 CALINGASTA TE. DI CONJUNTO 3	2.800.000,00	-432.000,00	2.368.000,00	0,00
01.00.10.O46 CALINGASTA TE. DI CONJUNTO 4	1.400.000,00	-32.500,00	1.367.500,00	167.490,00
01.00.10.O47 CALINGASTA TE. DI CONJUNTO 5	700.000,00	0,00	700.000,00	0,00
01.00.10.O48 IGLESIA TE. DI CONJUNTO 1	1.400.000,00	-115.000,00	1.285.000,00	185.000,00
01.00.10.O49 IGLESIA TE. DI CONJUNTO 2	1.100.000,00	182.000,00	1.282.000,00	0,00
01.00.10.O50 IGLESIA TE. DI CONJUNTO 3	1.400.000,00	-300.000,00	1.100.000,00	100.000,00
01.00.10.O51 IGLESIA TE. DI CONJUNTO 4	1.100.000,00	-233.000,00	867.000,00	91.789,00
01.00.10.O52 IGLESIA TE. DI CONJUNTO 5	700.000,00	0,00	700.000,00	0,00
01.00.10.O53 IGLESIA TE. DI CONJUNTO 6	2.800.000,00	260.000,00	3.060.000,00	860.000,00
01.00.10.O54 IGLESIA TE. DI CONJUNTO 7	2.000.000,00	230.000,00	2.230.000,00	530.000,00
01.00.10.O55 JACHAL TE. DI CONJUNTO 1	2.800.000,00	-460.000,00	2.340.000,00	1.246.236,33
01.00.10.O56 JACHAL TE. DI CONJUNTO 2	5.500.000,00	-1.490.000,00	4.010.000,00	2.114.856,87
01.00.10.O57 JACHAL TE. DI CONJUNTO 3	5.500.000,00	-437.000,00	5.063.000,00	3.397.739,39
01.00.10.O58 JACHAL TE. DI CONJUNTO 4	1.400.000,00	-400.000,00	1.000.000,00	0,00

Gastos - 2.50.3 Instituto Provincial de la Vivienda Período 2010

Estructura Programática por Fuente de Financiamiento, del 01/01/2010 al 31/12/2010

Estructura Programática

	Totales			
	Crédito Original	Modificaciones	Crédito Vigente	Ordenado a pagar
01.00.10.059 JACHAL TE. DI CONJUNTO 5	2.000.000,00	-427.000,00	1.573.000,00	0,00
01.00.10.060 VALLE FERTIL TE. DI CONJUNTO 1	1.700.000,00	-265.000,00	1.435.000,00	573.569,72
01.00.10.061 VALLE FERTIL TE. DI CONJUNTO 2	5.100.000,00	-572.000,00	4.528.000,00	0,00
01.00.10.062 EL PRADO- TE. DI.	1.018.000,00	-1.018.000,00	0,00	0,00
01.00.10.063 VILLA DEL SUR SEC. I- TE.DI.	1.120.000,00	-1.120.000,00	0,00	0,00
01.00.10.064 VILLA DEL SUR SEC. II- TE.DI.	1.260.000,00	-1.260.000,00	0,00	0,00
01.00.10.065 M.MORENO Y 2 DE ABRIL- TE. DI. SEC. I	2.065.000,00	-1.200.000,00	865.000,00	0,00
01.00.10.066 M.MORENO Y 2 DE ABRIL- TE. DI. SEC. II	1.176.000,00	-642.000,00	534.000,00	0,00
01.00.10.067 M.MORENO Y 2 DE ABRIL- TE. DI. SEC. III	1.240.000,00	-650.000,00	590.000,00	0,00
01.00.10.068 M.MORENO Y 2 DE ABRIL- TE. DI. SEC. IV	1.270.000,00	-750.000,00	520.000,00	0,00
01.00.10.069 B° ZORZALES TE.DI	0,00	3.000.000,00	3.000.000,00	0,00
01.00.11 POR TERC.CON REC.AFECT-PROFECORE-	124.796.000,00	-55.716.000,00	69.080.000,00	0,00
01.00.11.001 ASOC. TRABAJ. DE FARMACIA- PROFECORE	9.383.000,00	-9.383.000,00	0,00	0,00
01.00.11.002 U.O.METALURGICA -PROFECORE	10.073.000,00	-10.073.000,00	0,00	0,00
01.00.11.003 SOEVA DESAMPARADOS- PROFECORE-	9.366.000,00	-9.366.000,00	0,00	0,00
01.00.11.004 LUZ Y FUERZA- PROFECORE-	10.888.000,00	-10.888.000,00	0,00	0,00
01.00.11.005 SINDIC. CERAMISTAS- PROFECORE-	9.623.000,00	-751.000,00	8.872.000,00	0,00
01.00.11.006 SMATA- PROFECORE	9.275.000,00	-743.000,00	8.532.000,00	0,00
01.00.11.007 UNION DOC. ARGENTINOS- PROFECORE-	9.365.000,00	-832.000,00	8.533.000,00	0,00
01.00.11.008 SUTERYH- PROFECORE-	5.013.000,00	-743.000,00	4.270.000,00	0,00
01.00.11.009 SOEME- PROFECORE-	9.723.000,00	-1.191.000,00	8.532.000,00	0,00
01.00.11.010 SIND. DE TELEVISION- PROFECORE-	9.572.000,00	0,00	9.572.000,00	0,00
01.00.11.011 FOECYT- PROFECORE-	9.574.000,00	-9.574.000,00	0,00	0,00
01.00.11.012 SIND. OBREROS DEL VESTIDO- PROFECORE-	3.210.000,00	-24.000,00	3.186.000,00	0,00
01.00.11.013 COOP. MUNIC. DE CAUCETE- PROFECORE-	5.288.000,00	-1.196.000,00	4.092.000,00	0,00
01.00.11.014 CAROLINA II- PROFECORE-	10.172.000,00	-952.000,00	9.220.000,00	0,00
01.00.11.015 AOMA- PROFECORE-	4.271.000,00	0,00	4.271.000,00	0,00
01.00.12 POR TERCEROS -PROFEURVI-	0,00	1.400.000,00	1.400.000,00	0,00
01.00.12.001 B° VILLA DEL SUR 1° ETAPA- FED.VILLA	0,00	600.000,00	600.000,00	0,00
01.00.12.002 B° FLORENTINO AMEGHINO -1° ETAPA - FED. VILLA	0,00	800.000,00	800.000,00	0,00
Totales	479.369.000,00	1.189.778,51	480.558.778,51	214.457.727,45


C.P.N. SILVIA E. HERRERA
 JEFE DPTO. CONTABLE Y FINANCIACIÓN
 I.P.V.


Ing. Vicente Manuel Marcelli
 INTERVENTOR
 INSTITUTO PROVINCIAL DE LA VIVIENDA

Gastos - 2.50.4 Departamento de Hidráulica - Período 2010
01.00.00.A01 DEPARTAMENTO DE HIDRAÚLICA - Objeto del Gasto por Fuente de Financiamiento

Objeto del Gasto por Fuente de Financiamiento, del 01/01/2010 al 31/12/2010

Institución: 2.50.4 Departamento de Hidráulica - Período 2010

Nivel de Estructura Programática: 01.00.00.A01 DEPARTAMENTO DE HIDRAÚLICA

Objeto del Gasto	Totales			
	Crédito Original	Modificaciones	Crédito Vigente	Ordenado a pagar
1 GASTOS EN PERSONAL	14.618.000,00	1.774.306,14	16.392.306,14	15.344.561,46
1.1 Personal permanente	13.645.000,00	-25.000,00	13.620.000,00	13.024.052,34
1.3 Asignaciones familiares	151.000,00	25.000,00	176.000,00	167.496,00
1.4 Servicios extraordinarios	742.000,00	1.574.306,14	2.316.306,14	1.942.546,71
1.6 Beneficios y compensaciones	80.000,00	200.000,00	280.000,00	210.466,41
2 BIENES DE CONSUMO	300.000,00	0,00	300.000,00	5.453,10
3 SERVICIOS NO PERSONALES	300.000,00	0,00	300.000,00	179.225,28
4 BIENES DE USO	200.000,00	0,00	200.000,00	4.645,00
Totales	15.418.000,00	1.774.306,14	17.192.306,14	15.533.884,84



C. RN. HORACIO ARACENA
SUB CONTADOR
DEPARTAMENTO DE HIDRAÚLICA

Gastos - 2.50.4 Departamento de Hidráulica - Período 2010

01.00.01 POR ADMINISTRACION - Estructura Programática por Fuente de Financiamiento

Estructura Programática por Fuente de Financiamiento, del 01/01/2010 al 31/12/2010

Institución: 2.50.4 Departamento de Hidráulica - Período 2010

Nivel de Estructura Programática: 01.00.01 POR ADMINISTRACION

Estructura Programática	Totales			
	Crédito Original	Modificaciones	Crédito Vigente	Ordenado a pagar
01 DEPARTAMENTO DE HIDRAÚLICA	33.717.000,00	5.107.631,17	38.824.631,17	28.585.490,31
01.00	33.717.000,00	5.107.631,17	38.824.631,17	28.585.490,31
01.00.01 POR ADMINISTRACION	33.717.000,00	5.107.631,17	38.824.631,17	28.585.490,31
01.00.01.051 TRAB. CONSERV. Y OBRAS MEN. EN VALLES TULUM, ULLUM Y ZONDA (64)	10.682.000,00	2.389.421,76	13.071.421,76	12.129.244,47
01.00.01.052 TRAB. DE CONSERV. Y OBRAS MENORES EN ZONA JACHAL (74)	1.656.000,00	149.830,00	1.805.830,00	1.360.719,31
01.00.01.053 TRAB. DE CONSERV. Y OBRAS MENORES EN ZONA IGLESIAS (79)	2.309.000,00	400.635,00	2.709.635,00	2.295.714,64
01.00.01.054 TRAB. DE CONSERV. Y OBRAS MENORES EN ZONA CALINGASTA (82)	860.000,00	115.900,00	975.900,00	514.009,31
01.00.01.055 TRAB. DE CONSERV. Y OBRAS MENORES EN ZONA VALLE FERTIL (84)	890.000,00	173.075,00	1.063.075,00	826.113,85
01.00.01.056 MANTENIMIENTO DE LA RED DE RIEGO Y DRENAJE (87)	17.320.000,00	1.754.391,00	19.074.391,00	11.459.688,73
01.00.01.059 CONVENIO PROYECTO VELADERO	0,00	124.378,41	124.378,41	0,00
Totales	33.717.000,00	5.107.631,17	38.824.631,17	28.585.490,31


 C.R.N. HORACIO ARACENA
 SUB CONTADOR
 DEPARTAMENTO DE HIDRAULICA

Gastos - 2.50.5 Ente Provincial Regulador de la Energía - Período 2010
01.00.00.A01 ENTE PCIAL. REGULADOR DE ENERGIA - Objeto del Gasto por Fuente de Financiamiento

Objeto del Gasto por Fuente de Financiamiento, del 01/01/2010 al 31/12/2010

Institución: 2.50.5 Ente Provincial Regulador de la Energía - Período 2010

Nivel de Estructura Programática: 01.00.00.A01 ENTE PCIAL. REGULADOR DE ENERGIA

Objeto del Gasto	Totales	
	Crédito Original	Crédito Vigente
1 GASTOS EN PERSONAL	4.501.000,00	4.501.000,00
1.1 Personal permanente	4.253.000,00	4.253.000,00
1.2 Personal temporario	225.000,00	225.000,00
1.3 Asignaciones familiares	23.000,00	23.000,00
2 BIENES DE CONSUMO	90.000,00	90.000,00
3 SERVICIOS NO PERSONALES	1.196.000,00	1.196.000,00
4 BIENES DE USO	725.000,00	725.000,00
Totales	6.512.000,00	6.512.000,00


Gastos - 2.50.7 Administración del Parque Provincial Ischigualasto - Período 2010
01.00.00.A01 ADMINISTRACION DEL PARQUE PROVINCIAL ISCHIGUALASTO - Objeto del Gasto por Fuente de Financiamiento

Objeto del Gasto por Fuente de Financiamiento, del 01/01/2010 al 31/12/2010

Institución: 2.50.7 Administración del Parque Provincial Ischigualasto - Período 2010

Nivel de Estructura Programática: 01.00.00.A01 ADMINISTRACION DEL PARQUE PROVINCIAL ISCHIGUALASTO

Objeto del Gasto	Totales			
	Crédito Original	Modificaciones	Crédito Vigente	Ordenado a pagar
1 GASTOS EN PERSONAL	627.000,00	211.500,00	838.500,00	580.797,58
1.1 Personal permanente	401.000,00	100.000,00	501.000,00	315.251,98
1.3 Asignaciones familiares	3.000,00	0,00	3.000,00	2.743,00
1.4 Servicios extraordinarios	223.000,00	107.300,00	330.300,00	258.602,60
1.6 Beneficios y compensaciones	0,00	4.200,00	4.200,00	4.200,00
2 BIENES DE CONSUMO	568.000,00	-26.500,00	541.500,00	507.557,36
3 SERVICIOS NO PERSONALES	725.000,00	139.800,00	864.800,00	725.255,31
4 BIENES DE USO	148.000,00	-120.000,00	28.000,00	4.223,00
5 TRANSFERENCIAS	175.000,00	105.000,00	280.000,00	246.956,50
Totales	2.243.000,00	309.800,00	2.552.800,00	2.064.789,75


C.P.N. LORNA M.C. ABELIN COTTONARO
JEFE DPTO. CONTABLE
ADMINISTRACIÓN PARQUE PROVINCIAL ISCHIGUALASTO

Gastos - 2.44.1 Dirección de Minería - Período 2010
01.00.00.A01 DIRECCION DE MINERIA - Objeto del Gasto por Fuente de Financiamiento

Objeto del Gasto por Fuente de Financiamiento, del 01/01/2010 al 31/12/2010

Institución: 2.44.1 Dirección de Minería - Período 2010

Nivel de Estructura Programática: 01.00.00.A01 DIRECCION DE MINERIA

Objeto del Gasto	Totales			
	Crédito Original	Modificaciones	Crédito Vigente	Ordenado a pagar
1 GASTOS EN PERSONAL	3.168.000,00	2.647.205,84	5.815.205,84	3.182.730,06
1.1 Personal permanente	2.815.000,00	1.777.615,22	4.592.615,22	2.167.187,08
1.3 Asignaciones familiares	56.000,00	36.636,15	92.636,15	35.811,00
1.4 Servicios extraordinarios	297.000,00	800.754,47	1.097.754,47	979.731,98
1.6 Beneficios y compensaciones	0,00	32.200,00	32.200,00	0,00
2 BIENES DE CONSUMO	120.000,00	-60.000,00	60.000,00	0,00
3 SERVICIOS NO PERSONALES	130.000,00	-20.000,00	110.000,00	11.984,07
4 BIENES DE USO	50.000,00	0,00	50.000,00	8.646,87
5 TRANSFERENCIAS	29.600.000,00	18.008.359,52	47.608.359,52	44.002.674,00
9 GASTOS FIGURATIVOS Y CREDITO ADICIONAL	44.000.000,00	34.083.564,23	78.083.564,23	78.083.564,23
Totales	77.068.000,00	54.659.129,59	131.727.129,59	125.289.599,23


C.P.N. LEONARDO E. OROPEL
CONTADOR
SECRETARÍA TÉCNICA
MINISTERIO DE MINERÍA

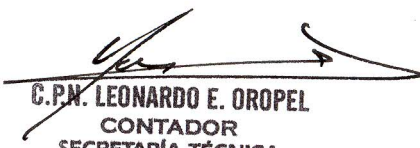
Gastos - 2.44.1 Dirección de Minería - Período 2010
01.00.01 POR ADMINISTRACION - Estructura Programática por Fuente de Financiamiento

Estructura Programática por Fuente de Financiamiento, del 01/01/2010 al 31/12/2010

Institución: 2.44.1 Dirección de Minería - Período 2010

Nivel de Estructura Programática: 01.00.01 POR ADMINISTRACION

Estructura Programática	Totales			Ordenado a pagar
	Crédito Original	Modificaciones	Crédito Vigente	
01 DIRECCION DE MINERIA	9.859.000,00	6.962.861,43	16.821.861,43	759.417,44
01.00	9.859.000,00	6.962.861,43	16.821.861,43	759.417,44
01.00.01 POR ADMINISTRACION	9.859.000,00	6.962.861,43	16.821.861,43	759.417,44
01.00.01.051 HUELLAS MINERAS	4.000,00	0,00	4.000,00	0,00
01.00.01.052 FOMENTO MINERO (00)	255.000,00	132.568,94	387.568,94	247.192,54
01.00.01.053 CONTRALOR NORMAS LEGALES (20)	9.600.000,00	6.830.292,49	16.430.292,49	512.224,90
Totales	9.859.000,00	6.962.861,43	16.821.861,43	759.417,44


C.P.N. LEONARDO E. OROPELE
CONTADOR
SECRETARÍA TÉCNICA
MINISTERIO DE MINERÍA

Gastos - 2.44.2 I.P.E.E.M. - Período 2010

01.00.00.A01 FONDO PARA EXPLORACIONES Y EXPLOTACIONES MINERAS - Objeto del Gasto por Fuente de Financiamiento

Objeto del Gasto por Fuente de Financiamiento, del 01/01/2010 al 31/12/2010

Institución: 2.44.2 I.P.E.E.M. - Período 2010

Nivel de Estructura Programática: 01.00.00.A01 FONDO PARA EXPLORACIONES Y EXPLOTACIONES MINERAS

Objeto del Gasto	Totales			
	Crédito Original	Modificaciones	Crédito Vigente	Ordenado a pagar
1 GASTOS EN PERSONAL	1.377.000,00	240.841,00	1.617.841,00	1.546.364,07
1.1 Personal permanente	1.083.000,00	150.000,00	1.233.000,00	1.179.647,62
1.3 Asignaciones familiares	13.000,00	341,00	13.341,00	13.341,00
1.4 Servicios extraordinarios	281.000,00	80.000,00	361.000,00	342.875,45
1.6 Beneficios y compensaciones	0,00	10.500,00	10.500,00	10.500,00
2 BIENES DE CONSUMO	900.000,00	0,00	900.000,00	221.484,09
3 SERVICIOS NO PERSONALES	7.823.000,00	-247.141,00	7.575.859,00	814.719,30
4 BIENES DE USO	900.000,00	0,00	900.000,00	58.785,00
5 TRANSFERENCIAS	0,00	6.300,00	6.300,00	5.600,00
9 GASTOS FIGURATIVOS Y CREDITO ADICIONAL	0,00	3.132.514,35	3.132.514,35	3.132.514,35
Totales	11.000.000,00	3.132.514,35	14.132.514,35	5.779.466,81

Handwritten signature and initials:
 Martínez José
 I.P.E.E.M.